



CONCEPTO	2024	2023
INGRESOS Y OTROS BENEFICIOS		
INGRESOS DE GESTIÓN	34,056,642.46	46,820,636.82
IMPUESTOS	0.00	0.00
CUOTAS Y APORTACIONES DE SEGURIDAD SOCIAL	0.00	0.00
CONTRIBUCIONES DE MEJORAS	0.00	0.00
DERECHOS	0.00	0.00
PRODUCTOS	1,206,358.05	0.00
APROVECHAMIENTOS	0.00	0.00
INGRESOS POR VENTA DE BIENES Y PRESTACIÓN DE SERVICIOS	32,850,284.41	46,820,636.82
PARTICIPACIONES, APORTACIONES, CONVENIOS, INCENTIVOS DERIVADOS DE LA COLABORACIÓN FISCAL, FONDOS DISTINTOS DE APORTACIONES, TRANSFERENCIAS, ASIGNACIONES, SUBSIDIOS Y SUBVENCIONES, Y PENSIONES Y JUBILACIONES	2,701,261,249.65	4,183,459,974.10
PARTICIPACIONES, APORTACIONES, CONVENIOS, INCENTIVOS DERIVADOS DE LA COLABORACIÓN FISCAL Y FONDOS DISTINTOS DE APORTACIONES	0.00	0.00
TRANSFERENCIAS, ASIGNACIONES, SUBSIDIOS Y SUBVENCIONES, Y PENSIONES Y JUBILACIONES	2,701,261,249.65	4,183,459,974.10
OTROS INGRESOS Y BENEFICIOS	6,707,122.24	9,306,800.63
INGRESOS FINANCIEROS	0.00	1,168,280.04
INCREMENTO POR VARIACIÓN DE INVENTARIOS	0.00	0.00
DISMINUCIÓN DEL EXCESO DE ESTIMACIONES POR PÉRDIDA O DETERIORO U OBSOLESCENCIA	0.00	0.00
DISMINUCIÓN DEL EXCESO DE PROVISIONES	0.00	0.00
OTROS INGRESOS Y BENEFICIOS VARIOS	6,707,122.24	8,138,520.59
TOTAL DE INGRESOS Y OTROS BENEFICIOS	2,742,025,014.35	4,239,587,411.55
GASTOS Y OTRAS PERDIDAS		
GASTOS DE FUNCIONAMIENTO	2,252,853,449.03	3,071,372,785.91
SERVICIOS PERSONALES	1,626,135,340.50	1,948,666,702.45
MATERIALES Y SUMINISTROS	205,721,998.68	339,198,026.64
SERVICIOS GENERALES	420,996,109.85	783,508,056.82
TRANSFERENCIAS, ASIGNACIONES, SUBSIDIOS Y OTRAS AYUDAS	1,824,980.00	1,442,167.00
TRANSFERENCIAS INTERNAS Y ASIGNACIONES AL SECTOR PÚBLICO	0.00	0.00
TRANSFERENCIAS AL RESTO DEL SECTOR PÚBLICO	0.00	0.00
SUBSIDIOS Y SUBVENCIONES	666,000.00	665,000.00
AYUDAS SOCIALES	1,158,980.00	777,167.00
PENSIONES Y JUBILACIONES	0.00	0.00
TRANSFERENCIAS A FIDEICOMISOS, MANDATOS Y CONTRATOS ANÁLOGOS	0.00	0.00
TRANSFERENCIAS A LA SEGURIDAD SOCIAL	0.00	0.00
DONATIVOS	0.00	0.00
TRANSFERENCIAS AL EXTERIOR	0.00	0.00
PARTICIPACIONES Y APORTACIONES	0.00	0.00
PARTICIPACIONES	0.00	0.00
APORTACIONES	0.00	0.00
CONVENIOS	0.00	0.00
INTERESES, COMISIONES Y OTROS GASTOS DE LA DEUDA PÚBLICA	0.00	0.00
INTERESES DE LA DEUDA PÚBLICA	0.00	0.00
COMISIONES DE LA DEUDA PÚBLICA	0.00	0.00
GASTOS DE LA DEUDA PÚBLICA	0.00	0.00
COSTO POR COBERTURAS	0.00	0.00
APOYOS FINANCIEROS	0.00	0.00
OTROS GASTOS Y PÉRDIDAS EXTRAORDINARIAS	86,001,974.18	131,213,229.80
ESTIMACIONES, DEPRECIACIONES, DETERIOROS, OBSOLESCENCIA Y AMORTIZACIONES	85,964,022.51	131,145,887.62
PROVISIONES	0.00	0.00
DISMINUCIÓN DE INVENTARIOS	0.00	0.00


SECRETARÍA DE SALUD SERVICIOS ESTATALES DE SALUD ESTADO DE ACTIVIDADES DEL 01 DE ENERO AL 30 DE SEPTIEMBRE DE 2024 (CIFRAS EN PESOS)		
OTROS GASTOS	37,951.67	67,342.18
INVERSIÓN PÚBLICA	0.00	0.00
INVERSIÓN PÚBLICA NO CAPITALIZABLE	0.00	0.00
TOTAL DE GASTOS Y OTRAS PÉRDIDAS	2,340,680,403.21	3,204,028,182.71
RESULTADO DEL EJERCICIO (AHORRO/DESAHORRO)	401,344,611.14	1,035,559,228.84

"BAJO PROTESTA DE DECIR VERDAD DECLARAMOS QUE LOS ESTADOS FINANCIEROS Y SUS NOTAS, SON RAZONABLEMENTE CORRECTOS Y SON RESPONSABILIDAD DEL EMISOR"


 LIC. FLAVIO CARLOS ROSADO
 SECRETARIO DE SALUD Y DIRECTOR GENERAL
 DE LOS SERVICIOS ESTATALES DE SALUD


 M.A.P. CLAUDIA YADIRA HERRERA CANTO
 SUBDIRECTORA DE RECURSOS FINANCIEROS DE LOS
 SERVICIOS ESTATALES DE SALUD


 LIC. GUILLERMO ALBERTO PINTO AGUILAR
 DIRECTOR DE ADMINISTRACIÓN
 DE LOS SERVICIOS ESTATALES DE SALUD


 LIC. JUAN CARLOS MONTALVO EUAN
 JEFE DE CONTABILIDAD DE LOS
 SERVICIOS ESTATALES DE SALUD